



Inspiron 13

7000-serien



Vyer

Lägen

Specifikationer

Copyright © 2014 Dell Inc. Med ensamrätt. Denna produkt skyddas av USA:s och internationella lagar om upphovsrätt och immateriell egendom. Dell™ och Dell-logotypen är varumärken som tillhör Dell Inc. i USA och/eller andra jurisdiktioner. Alla andra märken och namn som nämns här kan vara varumärken som tillhör respektive företag.

2014 - 07 Rev. A00

Regleringsmodell: P57G | Typ: P57G001

Datormodell: Inspiron 13-7347

ANMÄRKNING: Bilderna i detta dokument kan skilja sig från din dator beroende på konfigurationen du beställde.



Framsida



Vänster



Höger



Bas



Bildskärm

Framsida



1 Statuslampa för ström/batteri

Visar ström- och batteristatusen för datorn.

Fast vitt sken — Nätdaptern är ansluten till datorn och batteriet laddas.

Fast gult sken — Batteriladdningen är låg eller kritisk.

Av — Nätdaptern är ansluten till datorn och batteriet är fulladdat eller så är nätdaptern inte ansluten till dator.



Framsida



Vänster



Höger

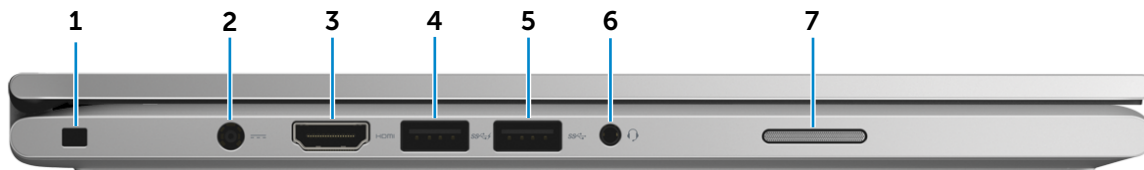


Bas



Bildskärm

Vänster



1 Plats för kabellås

Här kan en säkerhetskabel anslutas för att förhindra att obehöriga flyttar datorn.

2 Nätadapterport

Ansluts till en nätadapter för att ge ström till datorn och ladda batteriet.

3 HDMI-port

Ansluter till en tv-apparat eller annan enhet med en HDMI-ingång. Ger ut video och ljud.

4 USB 3.0-port med PowerShare

Ansluter till kringutrustning som till exempel lagringsenheter och skrivare. Ger dataöverföringshastigheter på upp till 5 Gbps.

Med PowerShare kan du ladda dina USB-enheter även när datorn är avstängd.

5 USB 3.0-port

Ansluter till kringutrustning som till exempel lagringsenheter och skrivare. Ger dataöverföringshastigheter på upp till 5 Gbps.

6 Hörlursport

Här kan du hörlurar, en mikrofon eller en kombination med hörlurar och mikrofon (headset)

7 Vänster högtalare

Tillhandahåller en ljudutgång från datorn.



Framsida



Vänster



Höger



Bas



Bildskärm

Höger



1 Strömbrytare

Tryck för att slå på datorn om den är avstängd eller i strömsparläge.

Tryck för att sätta datorn i strömsparläge om den är påslagen.

Håll intryckt i 4 sekunder för att tvinga en avstängning av datorn.

ANMÄRKNING: Du kan anpassa strömbrytarens funktion i Energialternativ. För mer information, se *Jag och min Dell* på dell.com/support.

2 Knappar för volymkontroll (2)

Tryck för att höja eller sänka volymen.

3 Höger högtalare

Tillhandahåller en ljudutgång från datorn.

4 USB 2.0-port

Ansluter till kringutrustning som till exempel lagringsenheter och skrivare. Ger dataöverföringshastigheter på upp till 480 Mbps.

5 Mediakortläsare

Läser från och skriver till mediakort.

6 Passiv pekpen

Gör att du kan rita former, välja objekt och utföra pekgesten på skärmen.



Bas


Framsida

Vänster

Höger

Bas

Bildskärm



1 Område för vänsterklick

Tryck för att vänsterklicka.

2 Pekskiva

Flytta fingret på pekskivan för att flytta muspekaren.
Tryck för att vänsterklicka och tryck med två fingrar för att högerklicka.

3 Område för högerklick

Tryck för att högerklicka.



Bildskärm

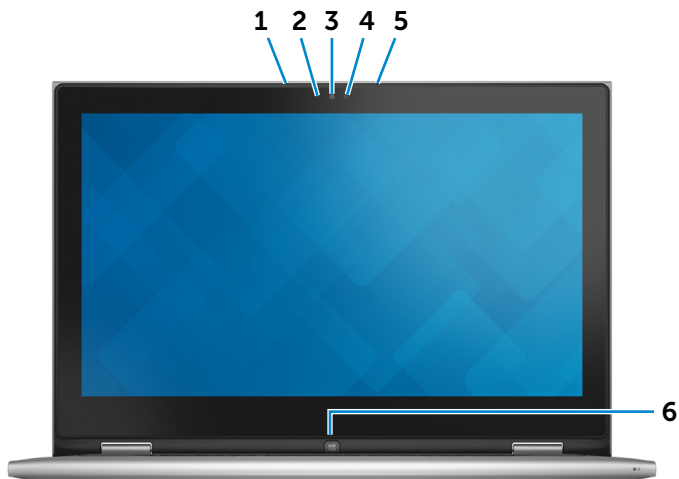
Framsida

Vänster

Höger

Bas

Bildskärm



1 Vänster mikrofon

Ger högkvalitativt digitalt ljud in för ljudinspelning, röstsamtal och så vidare.

2 Ljussensor

Känner av omgivningsljuset och justerar automatiskt bildskärmens ljusstyrka.

3 Kamera

Gör det möjligt att videochatta, ta foton och spela in videofilmer.

4 Kamerastatuslampa

Tänds när kameran används.

5 Höger mikrofon

Ger högkvalitativt digitalt ljud in för ljudinspelning, röstsamtal och så vidare.

6 Windows-knapp

Tryck för att gå till startskärmen.



Lägen

Notebook



Surfplatta



Stående surfplatta



Tält





Specifikationer

Mått och vikt

Höjd	19 mm (0,75 tum)
Bredd	330 mm (13 tum)
Djup	222 mm (8,74 tum)
Vikt (maximum)	1,66 kg (3,66 pund)

ANMÄRKNING: Vikten på din dator varierar beroende konfigurationen som beställts och variationer i tillverkningen



Mått och vikt



System-
information



Minne



Portar och
kontakter



Kommunikation



Video



Ljud



Förvaring



Mediakortläsare



Bildskärm



Tangentbord



Kamera



Pekskiva



Batteri



Nätadapter



Miljö



Systeminformation

Datormodell	Inspiron 7347
Processor	<ul style="list-style-type: none">4:e generationen Intel Core™ i3-processor4:e generationen Intel Core™ i5-processor
Kretsupsättning	Inbyggd i processorn



Mått och vikt



System-
information



Minne



Portar och
kontakter



Kommunikation



Video



Ljud



Förvaring



Mediakortläsare



Bildskärm



Tangentbord



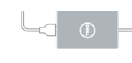
Kamera



Pekskiva



Batteri



Nätadapter



Miljö



Minne

Kortplats	En SODIMM-kortplats
Typ	DDR3L
Hastighet	1600 MHz
Konfigurationer som stöds	4 GB och 8 GB



Mått och vikt

System-
information

Minne

Portar och
kontakter

Kommunikation



Video



Ljud



Förvaring



Mediakortläsare



Bildskärm



Tangentbord



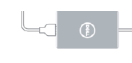
Kamera



Pekskiva



Batteri



Nätdapter



Miljö



Portar och kontakter

Externt:

USB

- En USB 3.0-port
- En USB 2.0-port
- En USB 3.0-port med PowerShare

Ljud/video

- En HDMI-port
- En headsetport

Inbyggt:

M.2-kort

En M.2-kortplats i halvstorlek för ett kombinationskort med Wi-Fi och Bluetooth



Mått och vikt



System-
information



Minne



Portar och
kontakter



Kommunikation



Video



Ljud



Förvaring



Mediakortläsare



Bildskärm



Tangentbord



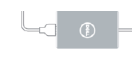
Kamera



Pekskiva



Batteri



Nätdapter



Miljö



Kommunikation

Trådlös kommunikation

- Wi-Fi 802.11 b/g/n
- Wi-Fi 802.11 ac
- Bluetooth 4.0
- WiDi



Mått och vikt



System-
information



Minne



Portar och
kontakter



Kommunikation



Video



Ljud



Förvaring



Mediakortläsare



Bildskärm



Tangentbord



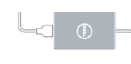
Kamera



Pekskiva



Batteri



Nätadapter



Miljö



Specifikationer

Video

Styrenhet

Intel HD-grafik

Minne

Delat systemminne



Mått och vikt



System-
information



Minne



Portar och
kontakter



Kommunikation



Video



Ljud



Förvaring



Mediakortläsare



Bildskärm



Tangentbord



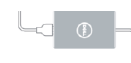
Kamera



Pekskiva



Batteri



Nätdapter



Miljö



Ljud

Styrenhet	Realtek ALC3234 med Waves MaxxAudio
Högtalare	Två
Högtalaruteffekt:	
Genomsnitt	2 watt
Topp	2,5 watt
Mikrofon	Digital matrismikrofon i kameraenheten
Volymreglage	Snabbtangenter för mediakontroll och volymkontrollknappar.



Mått och vikt

System-
information

Minne

Portar och
kontakter

Kommunikation



Video



Ljud



Förvaring



Mediakortläsare



Bildskärm



Tangentbord



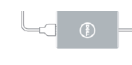
Kamera



Pekskiva



Batteri



Nätdapter



Miljö



Förvaring

Gränssnitt	SATA 3 Gbps
Hårddisk	En 2,5-tums enhet



Mått och vikt



System-
information



Minne



Portar och
kontakter



Kommunikation



Video



Ljud



Förvaring



Mediakortläsare



Bildskärm



Tangentbord



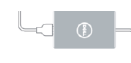
Kamera



Pekskiva



Batteri



Nätdapter



Miljö



Mediakortläsare

Typ

En 2-i-1-kortplats

Kort som stöds

- SD-kort
- Multimediaskort (MMC)



Mått och vikt



System-
information



Minne



Portar och
kontakter



Kommunikation



Video



Ljud



Förvaring



Mediakortläsare



Bildskärm



Tangentbord



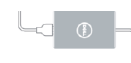
Kamera



Pekskiva



Batteri



Nätadapter



Miljö

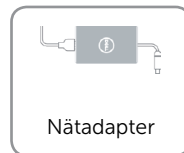






Specifikationer

Bildskärm

- Typ
- 13,3-tums HD WLED pekskärm
 - 13,3-tums full HD WLED pekskärm

	HD	Full HD
Upplösning (maximum)	1366 x 768	1920 x 1080
Mått:		
Höjd	164,97 mm (6,49 tums)	165,10 mm (6,50 tums)
Bredd	293,42 mm (11,55 tums)	293,60 mm (11,55 tums)
Diagonalt	337,82 mm (13,30 tums)	337,82 mm (13,30 tums)
Bildpunktstäthet	0,2148 mm	0,1529 mm
Uppdaterings-hastighet	60 Hz	
Betraktning-vinkel	0 grader (stängd) till 360 grader	
Visningsvinkel	160 grader	
Inställningar	Ljusstyrkan kan kontrolleras med kortkommandon.	





Tangentbord

Typ	Bakgrundsbelyst tangentbord
Kortkommandon	<p>Vissa tangenter på tangentbordet har två symboler. Dessa tangenter kan användas för att skriva in alternativa tecken eller utföra sekundära funktioner. För att skriva in det alternativa tecknet, tryck på Skift och önskad tangent. För att utföra sekundära funktioner, tryck på Fn och önskad tangent.</p> <p>ANMÄRKNING: Du kan definiera den primära funktionen för funktionstangenterna (F1-F12) genom att ändra Function Key Behavior (funktionstangenters beteende) i BIOS-installationsprogrammet.</p>

[Förteckning över snabbtangenter.](#)



Mått och vikt



System-
information



Minne




Portar och
kontakter



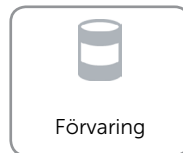
Kommunikation



Video




Ljud



Förvaring




Mediakortläsare



Bildskärm




Tangentbord



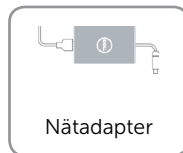
Kamera



Pekskiva



Batteri














Nätagadapter







Miljö



Kortkommandon

F1 	Stäng av ljud
F2 	Minska volymen
F3 	Öka volymen
F4 	Spela upp föregående spår/kapitel
F5 	Spela upp/pausa
F6 	Spela upp nästa spår/kapitel
F8 	Växla till extern bildskärm
F9 	Öppna snabbknappen Sök
F10 	Växla tangentbordets bakgrundsbelysning
F11 	Minska ljusstyrkan
F12 	Öka ljusstyrkan

Fn + 	Slå av/på trådlösa nätverk
Fn + 	Pausa/avbrott
Fn + 	Vila
Fn + 	Scroll lock
Fn + 	Växla Fn-tangentlås



Kamera

Upplösning:

Stillbild	0,92 megapixel
Video	1280 x 720 (HD) vid 30 bildrutor per sekund (maximalt)
Diagonal betraktning-vinkel	74 grader



Mått och vikt

System-
information

Minne

Portar och
kontakter

Kommunikation



Video



Ljud



Förvaring



Mediakortläsare



Bildskärm



Tangentbord



Kamera



Pekskiva



Batteri



Nätadapter



Miljö



Pekskiva

Upplösning:

Vågrät 304,8 dpi

Lodrät 304,8 dpi

Mått:

Bredd 102 mm (4,01 tum)

Höjd 62 mm (2,44 tum)



Mått och vikt



System-
information



Minne



Portar och
kontakter



Kommunikation



Video



Ljud



Förvaring



Mediakortläsare



Bildskärm



Tangentbord



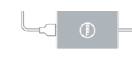
Kamera



Pekskiva



Batteri



Nätadapter

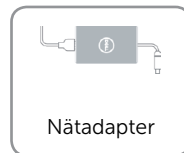





Miljö



Batteri

Typ	3 celler
Mått:	
Bredd	77,20 mm (3,04 tum)
Djup	254 mm (10 tum)
Höjd	6,80 mm (0,27 tum)
Vikt (maximum)	0,25 kg (0,55 pund)
Spänning	11,4 VDC
Laddningstid när datorn är avstängd (ungefärlig)	Inom 4 timmar
Drifttid	Varierar utifrån driftsförhållandena och kan minska avsevärt under vissa beräkningsintensiva förhållanden.
Batteriets livslängd (ungefärlig)	300 laddningscykler
Temperaturintervall:	
Drift	0 °C till 35 °C (32 °F till 95 °F)
Förvaring	-40 °C till 65 °C (-40 °F till 149 °F)
Knappcellsbatteri	CR-2032





Nätadapter


Typ	65 W
Inspänning	100 VAC – 240 VAC
Infrekvens	50 Hz – 60 Hz
Inström (maximal)	1,70 A
Utström (maximal)	3,34 A
Uppskattad utspänning	19,50 VDC
Temperaturintervall:	
Drift	0 °C till 40 °C (32 °F till 104 °F)
Förvaring	–40 °C till 70 °C (–40 °F till 158 °F)



Mått och vikt

System-
information


Minne

Portar och
kontakter

Kommunikation



Video



Ljud



Förvaring




Mediakortläsare




Bildskärm




Tangentbord



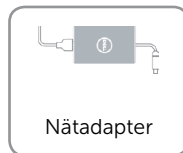
Kamera



Pekskiva



Batteri



Nätadapter



Miljö



Miljö

Luftburen föroreningsnivå	G1 eller lägre enligt ISA-S71.04-1985	
	Drift	Förvaring
Temperaturintervall	0 °C till 40 °C (32 °F till 104 °F)	-40 °C till 65 °C (-40 °F till 149 °F)
Relativ luftfuktighet (maximal)	10% till 90% (icke-kondenserande)	0% till 95% (icke-kondenserande)
Vibration (maximalt)*	0,66 g RMS	1,30 g RMS
Stöt (maximal)	110 G [†]	160 G [‡]
Höjd över havet (maximal)	-15,2 m till 3048 m (-50 fot till 10 000 fot)	-15,2 m till 10 668 m (-50 fot till 35 000 fot)

* Mätt med ett slumpmässigt vibrationsspektrum som simulerar användarmiljön.

† Mätt med en 2 ms halvsinuspuls när hårddisken används.

‡ Mätt med en 2 ms halvsinuspuls när hårddisken är i parkerat läge.



Mått och vikt

System-
information


Minne

Portar och
kontakter

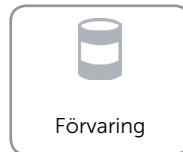
Kommunikation



Video



Ljud



Förvaring




Mediakortläsare




Bildskärm




Tangentbord



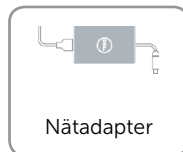
Kamera



Pekskiva



Batteri



Nätdapter



Miljö